



Warehouse Facilities



Procedimiento operativo estándar de mantenimiento de DTI SmartFloor



1) Fije la almohadilla azul en el controlador y ciérrelo con el candado del soporte de la almohadilla con velcro - Los discos de limpieza estarán orientados hacia el suelo. - La almohadilla azul se debe usar para fregar a diario



2) Instale el controlador con la almohadilla azul en el depurador



3) Llene la fregadora con agua y agregue "Limpiador Rejuvenecedor DTI" - Asegúrese de que el tanque esté completamente drenado antes de comenzar

Scrubber Model	Cleaner
Ride-on	4 pumps
Walk-behind	1 pump



Warehouse Facilities



Procedimiento operativo estándar de mantenimiento de DTI SmartFloor



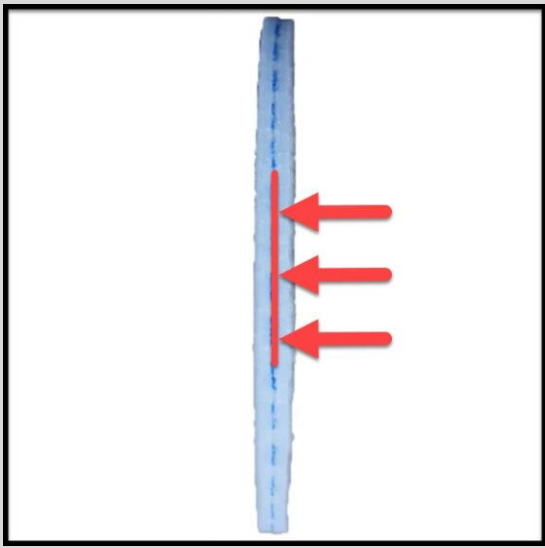
		
<p>4) Configuración del depurador: - Velocidad de conducción: MEDIA - Presión: MEDIA - Agua: NIVEL 2 - No opere en modo "ECO"</p>	<p>5) Todo el almacén debe fregarse con la almohadilla azul todos los días. - Los resultados se lograrán con el tiempo con un lavado dos veces al día (a.m. y p.m.) - El cronograma de resultados variará según la condición inicial del concreto</p>	<p>6) Resultados esperados con el lavado diario: - Las manchas disminuirán con el tiempo. - Retención de brillo mejorada - Mayor resistencia a las manchas</p>



Warehouse Facilities



Procedimiento operativo estándar de mantenimiento de DTI SmartFloor





		
<p>7) Retire el controlador y la almohadilla azul después de cada turno:</p> <ul style="list-style-type: none">- Quitar el conductor de la fregadora- Retire la almohadilla del controlador	<p>8) Limpieza de almohadillas</p> <ul style="list-style-type: none">- Retire cualquier residuo extraño de la almohadilla - Enjuague bien con agua- Colgar para secar <p>***La limpieza a fondo extenderá la vida útil de la almohadilla***</p>	<p>9) Reemplazo De Almohadillas</p> <ul style="list-style-type: none">- Reemplace cuando la línea de color (azul o naranja) ya no sea visible- Un juego de almohadillas azules debería durar 1 semana



Warehouse Facilities



Procedimiento operativo estándar de mantenimiento de DTI SmartFloor

		 <p>DTI Supplies Re-Order Form:</p>  <p>dtindustrialflooring.com/re-order-smartfloor/</p>
<p>10) Drene completamente todas las aguas residuales después de cada limpieza</p>	<p>11) Notas</p> <ul style="list-style-type: none">- No frote sobre pisos de polímero- No haga funcionar la fregadora en modo "Eco"- La almohadilla naranja solo debe usarse para manchas fuertes. Están disponibles solo para la fregadora de operador a pie cuando las manchas individuales necesitan atención.	<p>DTI Account Representative: Marvin Spencer</p> <p>marvin@dtindustrialflooring.com Cell: (209) 321-9813 Office: (209) 879-9814</p>

